



[www.alquileresfrigorificos.com](http://www.alquileresfrigorificos.com)



## P320 FRIGO FRC ETIQ.C

Disponibile

**Marca:** SCANIA

**Modelo:** P320

**Matrícula:** 9113JWN

**MMA:** 18000

**Carga útil:** 7939

**Medidas:** 8.33 | 2.46 | 2.33M

**Carrocería:** FRIGO

P320 FRIGO FRC ETIQ.C



## 35C16 FRIGO FRC ETIQ.C

Disponibile

**Marca:** IVECO

**Modelo:** 35C16

**Matrícula:** 7886NMH

**MMA:** 3500

**Medidas:** 4.05 | 2.20 | 2.23M

**Carrocería:** FRIGO

35C16 FRIGO FRC ETIQ.C



## TRANSIT COURIER

Disponibile

**Marca:** FORD  
**Modelo:** TRANSIT  
**Matrícula:** 1424MVB  
**MMA:** 1965  
**Carga útil:** 561

TRANSIT COURIER



## SP71 SOR IBERICA 2 EJES

Disponibile

**Marca:** SOR IBERICA  
**Modelo:** SP71  
**Matrícula:** R2636BCP  
**MMA:** 30000  
**Carga útil:** 21880  
**Carrocería:** FRIGO  
**Trampilla:** Si

SP71 SOR IBERICA 2 EJES



**SEMIRREMOLQUE FRIGORIFICO FRC CON 2 EJES, EQUIPO DE FRIO THERMO KING SLXe, CARROCERIA SOR IBERICA, MMA 30.000 KG, CARGA UTIL 21.765 KG, SUSPENSION NEUMATICA, EQUIPADO CON EBS, INST. ELEC. BLINDADA, SISTEMA DIRECCIONAL, PROTECCION LATERAL, DEPOSITO AUXILIAR PARA EQUIPO DE FRIO. PLATAFORMA ELEVADORA DE 2.000 KG.**

**Disponible**

**Marca:** SOR IBERICA  
**Modelo:** SP71  
**Matrícula:** R6365BCW  
**MMA:** 30000  
**Carga útil:** 21765  
**Carrocería:** FRIGO  
**Trampilla:** Si

SEMIRREMOLQUE FRIGORIFICO FRC CON 2 EJES, EQUIPO DE FRIO THERMO KING SLXe, CARROCERIA SOR IBERICA, MMA 30.000 KG, CARGA UTIL 21.765 KG, SUSPENSION NEUMATICA, EQUIPADO CON EBS, INST. ELEC. BLINDADA, SISTEMA DIRECCIONAL, PROTECCION LATERAL, DEPOSITO AUXILIAR PARA EQUIPO DE FRIO. PLATAFORMA ELEVADORA DE 2.000 KG.



## ACTROS 1843LS TRACTORA ETIQ.C

Disponible

**Marca:** MERCEDES BENZ

**Modelo:** ACTROS

**Matrícula:** 4957KGF

**MMA:** 18000

ACTROS 1843LS TRACTORA ETIQ.C



## FUSO 7C15HEV E6C FRIGO ETIQ. ECO

Disponible

**Marca:** MITSUBISHI

**Modelo:** FUSO CANTER

**Matrícula:** 2584KWD

**Carrocería:** FRIGO

**Trampilla:** Si

FUSO 7C15HEV E6C FRIGO ETIQ. ECO



## FUSO 7C15HEV E6C FRIGO ECO

Disponible

**Marca:** MITSUBISHI  
**Modelo:** FUSO CANTER  
**Matrícula:** 2521KWN  
**MMA:** 7490  
**Carrocería:** FRIGO  
**Trampilla:** Si

FUSO 7C15HEV E6C FRIGO ECO



## FUSO 7C15HEV E6C FRIGO ECO

Disponible

**Marca:** MITSUBISHI  
**Modelo:** FUSO CANTER  
**Matrícula:** 4261KTV  
**MMA:** 7490  
**Carrocería:** FRIGO  
**Trampilla:** Si

FUSO 7C15HEV E6C FRIGO ECO



**SEMIRREMOLOQUE FRIGORIFICO FRC, EQUIPO DE FRIO CARRIER VECTOR 1550, CARROCERIA SOR IBERICA CON MEDIDAS INTERIORES: 13.35 X 2.47 X 2.70, VOLUMEN 89 M<sup>3</sup>, MMA 37.000 KG, CARGA UTIL 28.600 KG, SUSPENSION NEUMATICA, EQUIPADO CON EBS, INST. ELEC. BLINDADA, PORTAPALETES.**

**Disponible**

**Marca:** SOR IBERICA

**Modelo:** SP71

**Matrícula:** R3838BCR

**MMA:** 37000

**Carga útil:** 28600

**Medidas:** 13.35 | 2.47 | 2.70M

**Carrocería:** FRIGO

SEMIRREMOLOQUE FRIGORIFICO FRC, EQUIPO DE FRIO CARRIER VECTOR 1550, CARROCERIA SOR IBERICA CON MEDIDAS INTERIORES: 13.35 X 2.47 X 2.70, VOLUMEN 89 M<sup>3</sup>, MMA 37.000 KG, CARGA UTIL 28.600 KG, SUSPENSION NEUMATICA, EQUIPADO CON EBS, INST. ELEC. BLINDADA, PORTAPALETES.



**FA LF 14.190 E6 FRIGO ETIQ.C**

**Disponible**

**Marca:** DAF

**Modelo:** FA LF

**Matrícula:** 9761NFK

**MMA:** 14000

**Carga útil:** 6150

**Carrocería:** FRIGO

**Trampilla:** Si

FA LF 14.190 E6 FRIGO ETIQ.C



## DUCATO 35 3.0GNC E6 GAS ECO

Disponible

**Marca:** FIAT  
**Modelo:** DUCATO FURG  
**Matrícula:** 4407LBS  
**MMA:** 3500  
**Carga útil:** 413  
**Medidas:** 3.675 | 1.61 | 1.965M  
**Carrocería:** FRIGO

DUCATO 35 3.0GNC E6 GAS ECO



## D26.380 WIDE FRC E6 ETIQ.C

Disponible

**Marca:** RENAULT  
**Modelo:** D26.380  
**Matrícula:** 8425KVC  
**MMA:** 26000  
**Carga útil:** 13110  
**Medidas:** 9.41 | 2.46 | 2.50M  
**Carrocería:** FRIGO  
**Trampilla:** Si

D26.380 WIDE FRC E6 ETIQ.C



## TGL 12.190 4X2 BL EURO 6 FRC

Disponible

**Marca:** MAN  
**Modelo:** TGL 12.190  
**Matrícula:** BAST427400  
**MMA:** 11990  
**Carrocería:** FRIGO  
**Trampilla:** Si

TGL 12.190 4X2 BL EURO 6 FRC



## TGM 26.320 6X2-4 BL EURO 6 FRC

Disponible

**Marca:** MAN  
**Modelo:** TGM 26.320  
**Matrícula:** 3368NHC  
**MMA:** 26000  
**Carga útil:** 14000  
**Medidas:** 9.10 | 2.46 | 2.45M  
**Carrocería:** FRIGO  
**Trampilla:** Si

TGM 26.320 6X2-4 BL EURO 6 FRC



## TGM 18.290BL 4X2 FRIGO

Disponible

**Marca:** MAN  
**Modelo:** TGM 18.290  
**Matrícula:** 3499NJJ  
**MMA:** 18000  
**Medidas:** 7.70 | 2.46 | 2.35M  
**Carrocería:** FRIGO  
**Trampilla:** Si

TGM 18.290BL 4X2 FRIGO



## TGM 26.320 6X2-4 BL EURO 6 FRC

Disponible

**Marca:** MAN  
**Modelo:** TGM 26.320  
**Matrícula:** BAST440767  
**MMA:** 26000  
**Carga útil:** 13000  
**Medidas:** 8.995 | 2.45 | 2.35M  
**Carrocería:** FRIGO  
**Trampilla:** Si

TGM 26.320 6X2-4 BL EURO 6 FRC



## PARTNER ETIQUETA C

Disponible

**Marca:** PEUGEOT  
**Modelo:** PARTNER  
**Matrícula:** 3869LPM  
**MMA:** 1985

PARTNER ETIQUETA C



## T480 4X2 E6 TRACTORA

Disponible

**Marca:** RENAULT  
**Modelo:** T480  
**Matrícula:** BAST049821  
**MMA:** 18000

T480 4X2 E6 TRACTORA



## T460 4X2 E6 TRACTORA

Disponibile

**Marca:** RENAULT  
**Modelo:** T460  
**Matrícula:** 2563NLD  
**MMA:** 18000

T460 4X2 E6 TRACTORA



## FA LF 14.290 FRC GANCHOS E6 ETIQ.C

Disponibile

**Marca:** DAF  
**Modelo:** FA LF 14.290  
**Matrícula:** 8463LZF  
**MMA:** 14000  
**Medidas:** 5.40 | 2.46 | 2.45M  
**Carrocería:** FRIGO

FA LF 14.290 FRC GANCHOS E6 ETIQ.C



## 3E20 - SEMIRREMOLQUE FRIGO

Disponible

**Marca:** LECITRAILER  
**Modelo:** 3E20/04CNN  
**Matrícula:** R8934BCT  
**MMA:** 35000  
**Carga útil:** 26280  
**Medidas:** 13.36 | 2.46 | 2.70M  
**Carrocería:** FRIGO

3E20 - SEMIRREMOLQUE FRIGO



## ML120E21 FRIGO FRC E6 ETIQ.C

Disponible

**Marca:** IVECO  
**Modelo:** EURO CARGO ML120E21  
**Matrícula:** 2222JDD  
**MMA:** 12000  
**Carga útil:** 4575  
**Medidas:** 5.815 | 2.47 | 2.31M  
**Carrocería:** FRIGO  
**Trampilla:** Si

ML120E21 FRIGO FRC E6 ETIQ.C



## DAILY 35S16 2.3JTD FRC E6 ETIQUETA C

Disponibile

**Marca:** IVECO  
**Modelo:** DAILY 35S16  
**Matrícula:** 1706KHR  
**MMA:** 3500  
**Carga útil:** 900  
**Medidas:** 3.34 | 1.54 | 1.77M  
**Carrocería:** FRIGO

DAILY 35S16 2.3JTD FRC E6 ETIQUETA C



## DUCATO 35 2.3MJTD FRAX E6 ETIQ C

Disponibile

**Marca:** FIAT  
**Modelo:** DUCATO  
**Matrícula:** 5792JWV  
**MMA:** 3500  
**Carga útil:** 975  
**Medidas:** 2.72 | 1.73 | 1.735M  
**Carrocería:** FRIGO

DUCATO 35 2.3MJTD FRAX E6 ETIQ C



## TRAFIC F1300 L2H1 DCI E6 ETIQUETA C

Disponible

**Marca:** RENAULT  
**Modelo:** TRAFIC  
**Matrícula:** 2948MMW  
**MMA:** 3050  
**Carga útil:** 1020  
**Medidas:** 2.61 | 1.51 | 1.27M  
**Carrocería:** FRIGO

TRAFIC F1300 L2H1 DCI E6 ETIQUETA C



## 35S14 2.3JTD FRC E6 ETIQUETA C

Disponible

**Marca:** IVECO  
**Modelo:** DAILY  
**Matrícula:** 2188KJM  
**MMA:** 3500  
**Medidas:** 3.34 | 1.54 | 1.98M  
**Carrocería:** FRIGO

35S14 2.3JTD FRC E6 ETIQUETA C



## ACTROS 2532 NLG 6X2 E5 ETIQUETA B

Disponibile

**Marca:** MERCEDES BENZ  
**Modelo:** ACTROS  
**Matrícula:** 6557MPL  
**MMA:** 26000  
**Carga útil:** 11820  
**Medidas:** 8.91 | 2.50 | 2.55M  
**Carrocería:** FRIGO  
**Trampilla:** Si

ACTROS 2532 NLG 6X2 E5 ETIQUETA B



## ACTROS 2532 NLG FRC E5 ETIQUETA B

Disponibile

**Marca:** MERCEDES BENZ  
**Modelo:** ACTROS  
**Matrícula:** 2094MLN  
**MMA:** 26000  
**Carga útil:** 12225  
**Medidas:** 8.91 | 2.50 | 2.55M  
**Carrocería:** FRIGO

ACTROS 2532 NLG FRC E5 ETIQUETA B



## 3E20 SEMIRREMOLQUE FRIGO

**Disponible**

**Marca:** LECITRAILER  
**Modelo:** 3E20/04CNN  
**Matrícula:** R6259BCS  
**MMA:** 35000  
**Carga útil:** 26100  
**Medidas:** 13.36 | 2.46 | 2.70M  
**Carrocería:** FRIGO

3E20 SEMIRREMOLQUE FRIGO



## D19 WIDE 18.320 E6 ETIQUETA C

**Disponible**

**Marca:** RENAULT  
**Modelo:** D19 WIDE 18.320  
**Matrícula:** 0909MNJ  
**MMA:** 18000  
**Carga útil:** 7395  
**Medidas:** 8.20 | 2.47 | 2.35M  
**Carrocería:** FRIGO  
**Trampilla:** Si

D19 WIDE 18.320 E6 ETIQUETA C



## TRANSIT CUSTOM VAN 280 L1 E6 ETIQUE C

Disponible

**Marca:** FORD  
**Modelo:** TRANSIT  
**Matrícula:** 4926MGH  
**MMA:** 2800  
**Medidas:** 2.25 | 1.49 | 1.22M  
**Carrocería:** FRIGO

TRANSIT CUSTOM VAN 280 L1 E6 ETIQUE C



## ACTROS 1830-L 4X2 FRIGO E6

Disponible

**Marca:** MERCEDES BENZ  
**Modelo:** ACTROS  
**Matrícula:** 1368MSJ  
**MMA:** 18000  
**Carga útil:** 8020  
**Medidas:** 7.00 | 2.47 | 2.50M  
**Carrocería:** FRIGORÍFICO  
**Trampilla:** Si

ACTROS 1830-L 4X2 FRIGO E6



## DOBLO PC 105 MJT 1.6 FRC E6 ETIQ.C

Disponibile

**Marca:** FIAT  
**Modelo:** DOBLO CAJA  
**Matrícula:** 5502MWG  
**MMA:** 2484  
**Carga útil:** 687  
**Carrocería:** FRIGO

DOBLO PC 105 MJT 1.6 FRC E6 ETIQ.C



## DUCATO 3.5L 2.3 130 MJT FRC E6 ETIQ C

Disponibile

**Marca:** FIAT  
**Modelo:** DUCATO  
**Matrícula:** 3708MGT  
**MMA:** 3500  
**Carga útil:** 875  
**Medidas:** 3.60 | 1.91 | 1.95M  
**Carrocería:** FRIGO

DUCATO 3.5L 2.3 130 MJT FRC E6 ETIQ C



## DOBLO PL CAB 1.6MJT 105CV E6 ETIQ C

Disponible

**Marca:** FIAT  
**Modelo:** DOBLO CAJA  
**Matrícula:** 3039MGS  
**MMA:** 2454  
**Carga útil:** 769  
**Medidas:** 1.70 | 1.68 | 1.52M  
**Carrocería:** FRIGO

DOBLO PL CAB 1.6MJT 105CV E6 ETIQ C



## DOBLO 1.6 MJTD FRAX E6 ETIQUETA C

Disponible

**Marca:** FIAT  
**Modelo:** DOBLO CAJA  
**Matrícula:** 4301KRR  
**MMA:** 5505  
**Carga útil:** 1000  
**Medidas:** 1.69 | 1.37 | 1.06M  
**Carrocería:** FRIGO

DOBLO 1.6 MJTD FRAX E6 ETIQUETA C



## 18.250 TGM 4X2 E6 ETIQ.C

Disponible

**Marca:** MAN  
**Modelo:** 26300 BL TGM  
**Matrícula:** 3754MWC  
**MMA:** 18000  
**Carga útil:** 9225  
**Medidas:** 8.70 | 2.48 | 2.50M

18.250 TGM 4X2 E6 ETIQ.C



## 35S14 EURO 6 FRIGO E6 ETIQUETA C

Disponible

**Marca:** IVECO  
**Modelo:** 35C14  
**Matrícula:** 6797MFB  
**MMA:** 3500  
**Medidas:** 2.90 | 1.90 | 1.95M  
**Carrocería:** FRIGO  
**Trampilla:** Si

35S14 EURO 6 FRIGO E6 ETIQUETA C



## MASTER 35 2.3DC 130 FRC E6 ETIQUETA C

Disponibile

**Marca:** RENAULT  
**Modelo:** MASTER  
**Matrícula:** 6532KNT  
**MMA:** 3500  
**Carga útil:** 1023  
**Medidas:** 2.75 | 1.59 | 1.73M  
**Carrocería:** FRIGO

MASTER 35 2.3DC 130 FRC E6 ETIQUETA C



## MASTER 145.35 PC L2H1 E6

Disponibile

**Marca:** RENAULT  
**Modelo:** MASTER  
**Matrícula:** BAST646254  
**MMA:** 3500  
**Carga útil:** 717  
**Medidas:** 3.18 | 2.05 | 2.15M  
**Carrocería:** FRIGO

MASTER 145.35 PC L2H1 E6



## EXPERT FG PRO BHD1 100 1.6 E6 ETIQ C

Disponible

**Marca:** PEUGEOT  
**Modelo:** EXPERT  
**Matrícula:** 6779MCK  
**MMA:** 2830

EXPERT FG PRO BHD1 100 1.6 E6 ETIQ C



## BOXER FG PACK L3H2 BHD1 E6 ETIQUETA C

Disponible

**Marca:** PEUGEOT  
**Modelo:** BOXER  
**Matrícula:** 7698LXL  
**MMA:** 3500  
**Carrocería:** FRIGO

BOXER FG PACK L3H2 BHD1 E6 ETIQUETA C



## BOXER FG PK 335 L2H2 BHD1 E6 ETIQUETA C

Disponible

**Marca:** PEUGEOT

**Modelo:** BOXER

**Matrícula:** 4799LXL

**MMA:** 3500

**Carga útil:** 1110

**Medidas:** 3.10 | 1.98 | 1.88M

BOXER FG PK 335 L2H2 BHD1 E6 ETIQUETA C



## BOXER FG 435 L3H3 BHD1 140 E 6 ET C

Disponible

**Marca:** PEUGEOT

**Modelo:** BOXER

**Matrícula:** 8936LVS

**MMA:** 3500

**Carga útil:** 1.355

**Medidas:** 3.70 | 1.88 | 2.20M

**Carrocería:** FURGON

**Trampilla:** No

BOXER FG 435 L3H3 BHD1 140 E 6 ET C



## PREMIUN 310.18D EURO 5 ETIQUETA B

Disponible

**Marca:** RENAULT  
**Modelo:** PREMIUM  
**Matrícula:** 3238LXH  
**MMA:** 18.000  
**Carga útil:** 7.225  
**Medidas:** 7.17 | 2.46 | 2.62M  
**Carrocería:** FRIGORIFICO  
**Trampilla:** Si

PREMIUN 310.18D EURO 5 ETIQUETA B



## DAILY 35C14 2.3 CAJA E6 ETIQUETA C

Disponible

**Marca:** IVECO  
**Modelo:** 35C14  
**Matrícula:** 0936LRP  
**MMA:** 3.500  
**Carga útil:** 825  
**Medidas:** 4.02 | 2.14 | 2.30M  
**Carrocería:** CAJA CERRADA  
**Trampilla:** Si

DAILY 35C14 2.3 CAJA E6 ETIQUETA C



## DAILY FRIGO 35S16 2.3JT E6 ETIQ C

Disponible

**Marca:** IVECO  
**Modelo:** 35C16  
**Matrícula:** 6446KHJ  
**MMA:** 3500  
**Carga útil:** 900  
**Medidas:** 3.34 | 1.54 | 1.77M  
**Carrocería:** FRIGORIFICO  
**Trampilla:** No

DAILY FRIGO 35S16 2.3JT E6 ETIQ C



## DOBLO 1.6MJT 105CV E6 ETIQUETA C

Disponible

**Marca:** FIAT  
**Modelo:** DOBLO CAJA  
**Matrícula:** 5422LXF  
**MMA:** 2454  
**Carga útil:** 769  
**Carrocería:** FRIGO

DOBLO 1.6MJT 105CV E6 ETIQUETA C



## DOBLO 25 1.6MJTD E6 FRIGO E6 ETIQUETA C

Disponible

**Marca:** FIAT  
**Modelo:** DOBLO CAJA  
**Matrícula:** 3790JYY  
**MMA:** 2505  
**Carga útil:** 670  
**Medidas:** 1.69 | 1.36 | 1.06M  
**Carrocería:** FRIGO

DOBLO 25 1.6MJTD E6 FRIGO E6 ETIQUETA C



## ACTROS 2532 NLG FRC MT E5 ETIQUETA B

Disponible

**Marca:** MERCEDES BENZ  
**Modelo:** ACTROS  
**Matrícula:** 5793LTZ  
**MMA:** 26250  
**Carga útil:** 11600  
**Medidas:** 8,91 | 2,50 | 2,55M  
**Carrocería:** FRIGO FRC MT  
**Trampilla:** RETRACTIL

ACTROS 2532 NLG FRC MT E5 ETIQUETA B



## AXOR 1829 NL PLATAFORMA

Disponible

**Marca:** MERCEDES BENZ  
**Modelo:** AXOR  
**Matrícula:** BAST978679  
**MMA:** 18000  
**Carga útil:** 8.870KG  
**Medidas:** 8,30 | 2.48 | 2.40M  
**Carrocería:** PLATAFORMA  
**Trampilla:** ELEVADORA 2.000KG

AXOR 1829 NL PLATAFORMA



## D14 MED 250 E6 ETIQUETA C

Disponible

**Marca:** RENAULT  
**Modelo:** D14 MED 250 E6  
**Matrícula:** 1550LVF  
**MMA:** 14300  
**Carga útil:** 5470  
**Medidas:** 6,80 | 2,46 | 2.35M  
**Carrocería:** FRIGORIFICA FRC  
**Trampilla:** RETRACTIL 200KG

D14 MED 250 E6 ETIQUETA C



## FURGON CAJA CERRADA ELÉCTRICO

Disponible

**Marca:** NISSAN  
**Modelo:** E-NV200 VISIA  
**Matrícula:** BAST602104  
**MMA:** 2240  
**Medidas:** 2.04 | 1.36 | 1.50M  
**Carrocería:** CAJA CERRADA

FURGON CAJA CERRADA ELÉCTRICO



## NISSAN- CABSTAR NT400 FRIGO FRC

Disponible

**Marca:** NISSAN  
**Modelo:** CABSTAR  
**Matrícula:** 8426JMS  
**MMA:** 3500  
**Carga útil:** 552  
**Medidas:** 3,35 | 1,93 | 2,11M  
**Carrocería:** FRIGORÍFICO  
**Trampilla:** Si

NISSAN- CABSTAR NT400 FRIGO FRC



## ANTOS 2536 6X2 FRIGO E6 ETIQUETA C

Disponible

**Marca:** MERCEDES BENZ  
**Modelo:** ANTOS  
**Matrícula:** 4213LNM  
**MMA:** 26000  
**Carga útil:** 13750  
**Medidas:** 8.68 | 2.47 | 2.50M  
**Carrocería:** FRIGO  
**Trampilla:** Si

ANTOS 2536 6X2 FRIGO E6 ETIQUETA C



## TRS-3/1 FRIGO FRC

Disponible

**Marca:** MIROFRET  
**Modelo:** E EJES  
**Matrícula:** R0435BCR  
**MMA:** 36000  
**Carga útil:** 31800  
**Medidas:** 13.35 | 2.46 | 2.70M  
**Carrocería:** FRIGO FRC  
**Trampilla:** Si

TRS-3/1 FRIGO FRC



## MIDLUM 220.14L FRC E5 ETIQUETA B

Disponible

**Marca:** RENAULT  
**Modelo:** MIDLUM 220.14  
**Matrícula:** 4944LJR  
**MMA:** 14.000  
**Carga útil:** 4.905  
**Medidas:** 6.50 | 2.45 | 2.30M  
**Carrocería:** FRIGO FRC  
**Trampilla:** Si

MIDLUM 220.14L FRC E5 ETIQUETA B



## ACTROS 1841 FRIGO FRC E5 ETIQUETA B

Disponible

**Marca:** MERCEDES BENZ  
**Modelo:** ACTROS  
**Matrícula:** 3498HLZ  
**MMA:** 18.000  
**Carga útil:** 6.130  
**Medidas:** 7.15 | 2.46 | 2.60M  
**Carrocería:** FRIGO FRC  
**Trampilla:** Si

ACTROS 1841 FRIGO FRC E5 ETIQUETA B



## MIDLUM 270.16L FRIGO E5 ETIQUETA B

Disponible

**Marca:** RENAULT  
**Modelo:** M270.16  
**Matrícula:** 6758LCF  
**MMA:** 16.000  
**Carga útil:** 6.335  
**Medidas:** 7.20 | 2.46 | 2.35M  
**Carrocería:** FRIGO FRC-FRC  
**Trampilla:** Si

MIDLUM 270.16L FRIGO E5 ETIQUETA B



## MIDLUM 180.10EL FRIGO E5 ETIQUETA B

Disponible

**Marca:** RENAULT  
**Modelo:** 180.10  
**Matrícula:** 1406KXW  
**MMA:** 10.000  
**Carga útil:** 2.195  
**Medidas:** 5.40 | 2.46 | 2.25M  
**Carrocería:** FRC  
**Trampilla:** Si

MIDLUM 180.10EL FRIGO E5 ETIQUETA B



## MOVANO L2H1 3T5 PC 136CH E6 ETIQUETA C

Disponible

**Marca:** OPEL  
**Modelo:** MOVANO L2H1  
**Matrícula:** 1498KXW  
**MMA:** 3.500  
**Carga útil:** 985  
**Medidas:** 3.08 | 1.80 | 1.95M  
**Carrocería:** FRC  
**Trampilla:** No

MOVANO L2H1 3T5 PC 136CH E6 ETIQUETA C



## TRANSIT CUSTOM 2.2TDCI FRC E5 ETI B

Disponible

**Marca:** FORD  
**Modelo:** TRANSIT  
**Matrícula:** 7040KJX  
**MMA:** 2.900  
**Carga útil:** 884  
**Medidas:** 2.59 | 1.48 | 1.26M  
**Carrocería:** FRC

TRANSIT CUSTOM 2.2TDCI FRC E5 ETI B



## DAILY 70C18 FRC E6 ETIQUETA C

Disponible

**Marca:** IVECO  
**Modelo:** 70C18  
**Matrícula:** 3526KTC  
**MMA:** 7.200  
**Carga útil:** 2.880  
**Medidas:** 4.20 | 2.16 | 2.20M  
**Carrocería:** FRIGO FRC  
**Trampilla:** Si

DAILY 70C18 FRC E6 ETIQUETA C



## 72C170 L FRCX E5 ETIQUETA B

Disponible

**Marca:** IVECO  
**Modelo:** DAILY  
**Matrícula:** 2395KDV  
**MMA:** 7.200  
**Carga útil:** 7.200  
**Medidas:** 4.15 | 2.12 | 2.16M  
**Carrocería:** FRIGO FRCX  
**Trampilla:** Si

72C170 L FRCX E5 ETIQUETA B



## ML120E22 FRC E6 ETIQUETA C

Disponible

**Marca:** IVECO  
**Modelo:** 120.22  
**Matrícula:** 5119JMJ  
**MMA:** 11.040  
**Carga útil:** 3.425  
**Medidas:** 5.20 | 2.46 | 2.25M  
**Carrocería:** FRC  
**Trampilla:** Si

ML120E22 FRC E6 ETIQUETA C



## ML180E28P FRIGO E6 ETIQUETA C

Disponible

**Marca:** IVECO  
**Modelo:** 180.28  
**Matrícula:** 5621JXJ  
**MMA:** 18.000  
**Carga útil:** 8.170  
**Medidas:** 6.50 | 2.46 | 2.35M  
**Carrocería:** FRC  
**Trampilla:** Si

ML180E28P FRIGO E6 ETIQUETA C



## PARTNER ETIQUETA C COCHE TALLER

Disponible

**Marca:** PEUGEOT  
**Modelo:** PARTNER  
**Matrícula:** 8852LJS

PARTNER ETIQUETA C COCHE TALLER




## SCANIA - R410 4X2 TRACTORA E6 ETIQUETA C

Disponible

**Marca:** SCANIA  
**Modelo:** R410  
**Matrícula:** 9963HYW  
**MMA:** 18.000  
**Carrocería:** CABEZA TRACTORA

SCANIA - R410 4X2 TRACTORA E6 ETIQUETA C




## PEUGEOT - BOXER - BAST39939

Disponible

**Marca:** PEUGEOT

**Modelo:** BOXER

**Matrícula:** BAST39939




## VOLKSWAGEN - GOLF - 6333JTG

Disponible

**Marca:** VOLKSWAGEN

**Modelo:** GOLF

**Matrícula:** 6333JTG




## FIAT - SCUDO - 3296KDD

Disponibile

**Marca:** FIAT

**Modelo:** SCUDO

**Matrícula:** 3296KDD




## IVECO - 65C18 - 3359LRG

Disponibile

**Marca:** IVECO

**Modelo:** 65C18


**Matrícula:** 3359LRG



## IVECO - 35C15 - 0984HZG

Disponibile

**Marca:** IVECO  
**Modelo:** 35C15  
**Matrícula:** 0984HZG



## DAF - LF55 220.15 - BAST496321

Disponibile

**Marca:** DAF  
**Modelo:** LF55 220.15  
**Matrícula:** BAST496321

## IVECO - 70C18 - BAST643672

Disponibile

**Marca:** IVECO

**Modelo:** 70C18

**Matrícula:** BAST643672



## T430 SLEEPER CAB T4X2 E6

Disponibile

**Marca:** RENAULT

**Modelo:** TRACTORA 430


**Matrícula:** 4644LKN

**MMA:** 18.000

**Carrocería:** TRACTORA

T430 SLEEPER CAB T4X2 E6






## RENAULT - MIDLUM 220.14 - 6058

Disponibile

**Marca:** RENAULT  
**Modelo:** MIDLUM 220.14  
**Matrícula:** 6058



## 95CV E6 EXP-022

Disponibile

**Marca:** OPEL  
**Modelo:** VIVARO  
**Matrícula:** BAST611067

95CV E6 EXP-022



## DAILY 72C18 FRIGO E6 ETIQUETA C

**Disponible**

**Marca:** IVECO  
**Modelo:** 72C18  
**Matrícula:** 7010KVK  
**MMA:** 7.200  
**Carga útil:** 2.980  
**Medidas:** 4.05 | 2.10 | 2.10M  
**Carrocería:** FRIGO  
**Trampilla:** Si

DAILY 72C18 FRIGO E6 ETIQUETA C



## 70C18 FRIGO E6 ETIQUETA C

**Disponible**

**Marca:** IVECO  
**Modelo:** 72C18  
**Matrícula:** 6225KXS  
**MMA:** 7.200  
**Carga útil:** 2.615  
**Medidas:** 5.00 | 2.10 | 2.10M  
**Carrocería:** FRC  
**Trampilla:** Si

70C18 FRIGO E6 ETIQUETA C



## P320 FRIGO FRC ETIQ.C

Disponibile

**Marca:** SCANIA

**Modelo:** P320

**Matrícula:** 9113JWN

**MMA:** 18000

**Carga útil:** 7939

**Medidas:** 8.33 | 2.46 | 2.33M

**Carrocería:** FRIGO

P320 FRIGO FRC ETIQ.C



## 35C16 FRIGO FRC ETIQ.C

Disponibile

**Marca:** IVECO

**Modelo:** 35C16

**Matrícula:** 7886NMH

**MMA:** 3500

**Medidas:** 4.05 | 2.20 | 2.23M

**Carrocería:** FRIGO

35C16 FRIGO FRC ETIQ.C



## TRANSIT COURIER

Disponibile

**Marca:** FORD  
**Modelo:** TRANSIT  
**Matrícula:** 1424MVB  
**MMA:** 1965  
**Carga útil:** 561

TRANSIT COURIER



## SP71 SOR IBERICA 2 EJES

Disponibile

**Marca:** SOR IBERICA  
**Modelo:** SP71  
**Matrícula:** R2636BCP  
**MMA:** 30000  
**Carga útil:** 21880  
**Carrocería:** FRIGO  
**Trampilla:** Si

SP71 SOR IBERICA 2 EJES



**SEMIRREMOLQUE FRIGORIFICO FRC CON 2 EJES, EQUIPO DE FRIO THERMO KING SLXe, CARROCERIA SOR IBERICA, MMA 30.000 KG, CARGA UTIL 21.765 KG, SUSPENSION NEUMATICA, EQUIPADO CON EBS, INST. ELEC. BLINDADA, SISTEMA DIRECCIONAL, PROTECCION LATERAL, DEPOSITO AUXILIAR PARA EQUIPO DE FRIO. PLATAFORMA ELEVADORA DE 2.000 KG.**

**Disponible**

**Marca:** SOR IBERICA  
**Modelo:** SP71  
**Matrícula:** R6365BCW  
**MMA:** 30000  
**Carga útil:** 21765  
**Carrocería:** FRIGO  
**Trampilla:** Si

SEMIRREMOLQUE FRIGORIFICO FRC CON 2 EJES, EQUIPO DE FRIO THERMO KING SLXe, CARROCERIA SOR IBERICA, MMA 30.000 KG, CARGA UTIL 21.765 KG, SUSPENSION NEUMATICA, EQUIPADO CON EBS, INST. ELEC. BLINDADA, SISTEMA DIRECCIONAL, PROTECCION LATERAL, DEPOSITO AUXILIAR PARA EQUIPO DE FRIO. PLATAFORMA ELEVADORA DE 2.000 KG.



## ACTROS 1843LS TRACTORA ETIQ.C

Disponible

**Marca:** MERCEDES BENZ

**Modelo:** ACTROS

**Matrícula:** 4957KGF

**MMA:** 18000

ACTROS 1843LS TRACTORA ETIQ.C



## FUSO 7C15HEV E6C FRIGO ETIQ. ECO

Disponible

**Marca:** MITSUBISHI

**Modelo:** FUSO CANTER

**Matrícula:** 2584KWD

**Carrocería:** FRIGO

**Trampilla:** Si

FUSO 7C15HEV E6C FRIGO ETIQ. ECO



## FUSO 7C15HEV E6C FRIGO ECO

Disponibile

**Marca:** MITSUBISHI  
**Modelo:** FUSO CANTER  
**Matrícula:** 2521KWN  
**MMA:** 7490  
**Carrocería:** FRIGO  
**Trampilla:** Si

FUSO 7C15HEV E6C FRIGO ECO



## FUSO 7C15HEV E6C FRIGO ECO

Disponibile

**Marca:** MITSUBISHI  
**Modelo:** FUSO CANTER  
**Matrícula:** 4261KTV  
**MMA:** 7490  
**Carrocería:** FRIGO  
**Trampilla:** Si

FUSO 7C15HEV E6C FRIGO ECO



**SEMIRREMOLOQUE FRIGORIFICO FRC, EQUIPO DE FRIO CARRIER VECTOR 1550, CARROCERIA SOR IBERICA CON MEDIDAS INTERIORES: 13.35 X 2.47 X 2.70, VOLUMEN 89 M<sup>3</sup>, MMA 37.000 KG, CARGA UTIL 28.600 KG, SUSPENSION NEUMATICA, EQUIPADO CON EBS, INST. ELEC. BLINDADA, PORTAPALETES.**

**Disponible**

**Marca:** SOR IBERICA

**Modelo:** SP71

**Matrícula:** R3838BCR

**MMA:** 37000

**Carga útil:** 28600

**Medidas:** 13.35 | 2.47 | 2.70M

**Carrocería:** FRIGO

SEMIRREMOLOQUE FRIGORIFICO FRC, EQUIPO DE FRIO CARRIER VECTOR 1550, CARROCERIA SOR IBERICA CON MEDIDAS INTERIORES: 13.35 X 2.47 X 2.70, VOLUMEN 89 M<sup>3</sup>, MMA 37.000 KG, CARGA UTIL 28.600 KG, SUSPENSION NEUMATICA, EQUIPADO CON EBS, INST. ELEC. BLINDADA, PORTAPALETES.



**FA LF 14.190 E6 FRIGO ETIQ.C**

**Disponible**

**Marca:** DAF

**Modelo:** FA LF

**Matrícula:** 9761NFK

**MMA:** 14000

**Carga útil:** 6150

**Carrocería:** FRIGO

**Trampilla:** Si

FA LF 14.190 E6 FRIGO ETIQ.C



## DUCATO 35 3.0GNC E6 GAS ECO

Disponibile

**Marca:** FIAT  
**Modelo:** DUCATO FURG  
**Matrícula:** 4407LBS  
**MMA:** 3500  
**Carga útil:** 413  
**Medidas:** 3.675 | 1.61 | 1.965M  
**Carrocería:** FRIGO

DUCATO 35 3.0GNC E6 GAS ECO



## D26.380 WIDE FRC E6 ETIQ.C

Disponibile

**Marca:** RENAULT  
**Modelo:** D26.380  
**Matrícula:** 8425KVC  
**MMA:** 26000  
**Carga útil:** 13110  
**Medidas:** 9.41 | 2.46 | 2.50M  
**Carrocería:** FRIGO  
**Trampilla:** Si

D26.380 WIDE FRC E6 ETIQ.C



## TGL 12.190 4X2 BL EURO 6 FRC

Disponible

**Marca:** MAN  
**Modelo:** TGL 12.190  
**Matrícula:** BAST427400  
**MMA:** 11990  
**Carrocería:** FRIGO  
**Trampilla:** Si

TGL 12.190 4X2 BL EURO 6 FRC



## TGM 26.320 6X2-4 BL EURO 6 FRC

Disponible

**Marca:** MAN  
**Modelo:** TGM 26.320  
**Matrícula:** 3368NHC  
**MMA:** 26000  
**Carga útil:** 14000  
**Medidas:** 9.10 | 2.46 | 2.45M  
**Carrocería:** FRIGO  
**Trampilla:** Si

TGM 26.320 6X2-4 BL EURO 6 FRC



## TGM 18.290BL 4X2 FRIGO

Disponibile

**Marca:** MAN  
**Modelo:** TGM 18.290  
**Matrícula:** 3499NJJ  
**MMA:** 18000  
**Medidas:** 7.70 | 2.46 | 2.35M  
**Carrocería:** FRIGO  
**Trampilla:** Si

TGM 18.290BL 4X2 FRIGO



## TGM 26.320 6X2-4 BL EURO 6 FRC

Disponibile

**Marca:** MAN  
**Modelo:** TGM 26.320  
**Matrícula:** BAST440767  
**MMA:** 26000  
**Carga útil:** 13000  
**Medidas:** 8.995 | 2.45 | 2.35M  
**Carrocería:** FRIGO  
**Trampilla:** Si

TGM 26.320 6X2-4 BL EURO 6 FRC



## PARTNER ETIQUETA C

Disponible

**Marca:** PEUGEOT  
**Modelo:** PARTNER  
**Matrícula:** 3869LPM  
**MMA:** 1985

PARTNER ETIQUETA C



## T480 4X2 E6 TRACTORA

Disponible

**Marca:** RENAULT  
**Modelo:** T480  
**Matrícula:** BAST049821  
**MMA:** 18000

T480 4X2 E6 TRACTORA



## T460 4X2 E6 TRACTORA

Disponibile

**Marca:** RENAULT  
**Modelo:** T460  
**Matrícula:** 2563NLD  
**MMA:** 18000

T460 4X2 E6 TRACTORA



## FA LF 14.290 FRC GANCHOS E6 ETIQ.C

Disponibile

**Marca:** DAF  
**Modelo:** FA LF 14.290  
**Matrícula:** 8463LZF  
**MMA:** 14000  
**Medidas:** 5.40 | 2.46 | 2.45M  
**Carrocería:** FRIGO

FA LF 14.290 FRC GANCHOS E6 ETIQ.C



## 3E20 - SEMIRREMOLQUE FRIGO

Disponible

**Marca:** LECITRAILER  
**Modelo:** 3E20/04CNN  
**Matrícula:** R8934BCT  
**MMA:** 35000  
**Carga útil:** 26280  
**Medidas:** 13.36 | 2.46 | 2.70M  
**Carrocería:** FRIGO

3E20 - SEMIRREMOLQUE FRIGO



## ML120E21 FRIGO FRC E6 ETIQ.C

Disponible

**Marca:** IVECO  
**Modelo:** EURO CARGO ML120E21  
**Matrícula:** 2222JDD  
**MMA:** 12000  
**Carga útil:** 4575  
**Medidas:** 5.815 | 2.47 | 2.31M  
**Carrocería:** FRIGO  
**Trampilla:** Si

ML120E21 FRIGO FRC E6 ETIQ.C



## DAILY 35S16 2.3JTD FRC E6 ETIQUETA C

Disponible

**Marca:** IVECO  
**Modelo:** DAILY 35S16  
**Matrícula:** 1706KHR  
**MMA:** 3500  
**Carga útil:** 900  
**Medidas:** 3.34 | 1.54 | 1.77M  
**Carrocería:** FRIGO

DAILY 35S16 2.3JTD FRC E6 ETIQUETA C



## DUCATO 35 2.3MJTD FRAX E6 ETIQ C

Disponible

**Marca:** FIAT  
**Modelo:** DUCATO  
**Matrícula:** 5792JWV  
**MMA:** 3500  
**Carga útil:** 975  
**Medidas:** 2.72 | 1.73 | 1.735M  
**Carrocería:** FRIGO

DUCATO 35 2.3MJTD FRAX E6 ETIQ C



## TRAFIC F1300 L2H1 DCI E6 ETIQUETA C

Disponibile

**Marca:** RENAULT  
**Modelo:** TRAFIC  
**Matrícula:** 2948MMW  
**MMA:** 3050  
**Carga útil:** 1020  
**Medidas:** 2.61 | 1.51 | 1.27M  
**Carrocería:** FRIGO

TRAFIC F1300 L2H1 DCI E6 ETIQUETA C



## 35S14 2.3JTD FRC E6 ETIQUETA C

Disponibile

**Marca:** IVECO  
**Modelo:** DAILY  
**Matrícula:** 2188KJM  
**MMA:** 3500  
**Medidas:** 3.34 | 1.54 | 1.98M  
**Carrocería:** FRIGO

35S14 2.3JTD FRC E6 ETIQUETA C



## ACTROS 2532 NLG 6X2 E5 ETIQUETA B

Disponible

**Marca:** MERCEDES BENZ  
**Modelo:** ACTROS  
**Matrícula:** 6557MPL  
**MMA:** 26000  
**Carga útil:** 11820  
**Medidas:** 8.91 | 2.50 | 2.55M  
**Carrocería:** FRIGO  
**Trampilla:** Si

ACTROS 2532 NLG 6X2 E5 ETIQUETA B



## ACTROS 2532 NLG FRC E5 ETIQUETA B

Disponible

**Marca:** MERCEDES BENZ  
**Modelo:** ACTROS  
**Matrícula:** 2094MLN  
**MMA:** 26000  
**Carga útil:** 12225  
**Medidas:** 8.91 | 2.50 | 2.55M  
**Carrocería:** FRIGO

ACTROS 2532 NLG FRC E5 ETIQUETA B



## 3E20 SEMIRREMOLQUE FRIGO

Disponible

**Marca:** LECITRAILER  
**Modelo:** 3E20/04CNN  
**Matrícula:** R6259BCS  
**MMA:** 35000  
**Carga útil:** 26100  
**Medidas:** 13.36 | 2.46 | 2.70M  
**Carrocería:** FRIGO

3E20 SEMIRREMOLQUE FRIGO



## D19 WIDE 18.320 E6 ETIQUETA C

Disponible

**Marca:** RENAULT  
**Modelo:** D19 WIDE 18.320  
**Matrícula:** 0909MNJ  
**MMA:** 18000  
**Carga útil:** 7395  
**Medidas:** 8.20 | 2.47 | 2.35M  
**Carrocería:** FRIGO  
**Trampilla:** Si

D19 WIDE 18.320 E6 ETIQUETA C



## TRANSIT CUSTOM VAN 280 L1 E6 ETIQUE C

Disponible

**Marca:** FORD  
**Modelo:** TRANSIT  
**Matrícula:** 4926MGH  
**MMA:** 2800  
**Medidas:** 2.25 | 1.49 | 1.22M  
**Carrocería:** FRIGO

TRANSIT CUSTOM VAN 280 L1 E6 ETIQUE C



## ACTROS 1830-L 4X2 FRIGO E6

Disponible

**Marca:** MERCEDES BENZ  
**Modelo:** ACTROS  
**Matrícula:** 1368MSJ  
**MMA:** 18000  
**Carga útil:** 8020  
**Medidas:** 7.00 | 2.47 | 2.50M  
**Carrocería:** FRIGORÍFICO  
**Trampilla:** Si

ACTROS 1830-L 4X2 FRIGO E6



## **DOBLO PC 105 MJT 1.6 FRC E6 ETIQ.C**

**Disponible**

**Marca:** FIAT  
**Modelo:** DOBLO CAJA  
**Matrícula:** 5502MWG  
**MMA:** 2484  
**Carga útil:** 687  
**Carrocería:** FRIGO

DOBLO PC 105 MJT 1.6 FRC E6 ETIQ.C



## **DUCATO 3.5L 2.3 130 MJT FRC E6 ETIQ C**

**Disponible**

**Marca:** FIAT  
**Modelo:** DUCATO  
**Matrícula:** 3708MGT  
**MMA:** 3500  
**Carga útil:** 875  
**Medidas:** 3.60 | 1.91 | 1.95M  
**Carrocería:** FRIGO

DUCATO 3.5L 2.3 130 MJT FRC E6 ETIQ C



## DOBLO PL CAB 1.6MJT 105CV E6 ETIQ C

Disponible

**Marca:** FIAT  
**Modelo:** DOBLO CAJA  
**Matrícula:** 3039MGS  
**MMA:** 2454  
**Carga útil:** 769  
**Medidas:** 1.70 | 1.68 | 1.52M  
**Carrocería:** FRIGO

DOBLO PL CAB 1.6MJT 105CV E6 ETIQ C



## DOBLO 1.6 MJTD FRAX E6 ETIQUETA C

Disponible

**Marca:** FIAT  
**Modelo:** DOBLO CAJA  
**Matrícula:** 4301KRR  
**MMA:** 5505  
**Carga útil:** 1000  
**Medidas:** 1.69 | 1.37 | 1.06M  
**Carrocería:** FRIGO

DOBLO 1.6 MJTD FRAX E6 ETIQUETA C



## 18.250 TGM 4X2 E6 ETIQ.C

Disponible

**Marca:** MAN

**Modelo:** 26300 BL TGM

**Matrícula:** 3754MWC

**MMA:** 18000

**Carga útil:** 9225

**Medidas:** 8.70 | 2.48 | 2.50M

18.250 TGM 4X2 E6 ETIQ.C



## 35S14 EURO 6 FRIGO E6 ETIQUETA C

Disponible

**Marca:** IVECO

**Modelo:** 35C14

**Matrícula:** 6797MFB

**MMA:** 3500

**Medidas:** 2.90 | 1.90 | 1.95M

**Carrocería:** FRIGO

**Trampilla:** Si

35S14 EURO 6 FRIGO E6 ETIQUETA C



## MASTER 35 2.3DC 130 FRC E6 ETIQUETA C

Disponible

**Marca:** RENAULT  
**Modelo:** MASTER  
**Matrícula:** 6532KNT  
**MMA:** 3500  
**Carga útil:** 1023  
**Medidas:** 2.75 | 1.59 | 1.73M  
**Carrocería:** FRIGO

MASTER 35 2.3DC 130 FRC E6 ETIQUETA C



## MASTER 145.35 PC L2H1 E6

Disponible

**Marca:** RENAULT  
**Modelo:** MASTER  
**Matrícula:** BAST646254  
**MMA:** 3500  
**Carga útil:** 717  
**Medidas:** 3.18 | 2.05 | 2.15M  
**Carrocería:** FRIGO

MASTER 145.35 PC L2H1 E6



## EXPERT FG PRO BHD1 100 1.6 E6 ETIQ C

Disponible

**Marca:** PEUGEOT  
**Modelo:** EXPERT  
**Matrícula:** 6779MCK  
**MMA:** 2830

EXPERT FG PRO BHD1 100 1.6 E6 ETIQ C



## BOXER FG PACK L3H2 BHD1 E6 ETIQUETA C

Disponible

**Marca:** PEUGEOT  
**Modelo:** BOXER  
**Matrícula:** 7698LXL  
**MMA:** 3500  
**Carrocería:** FRIGO

BOXER FG PACK L3H2 BHD1 E6 ETIQUETA C



## BOXER FG PK 335 L2H2 BHD1 E6 ETIQUETA C

Disponible

**Marca:** PEUGEOT

**Modelo:** BOXER

**Matrícula:** 4799LXL

**MMA:** 3500

**Carga útil:** 1110

**Medidas:** 3.10 | 1.98 | 1.88M

BOXER FG PK 335 L2H2 BHD1 E6 ETIQUETA C



## BOXER FG 435 L3H3 BHD1 140 E 6 ET C

Disponible

**Marca:** PEUGEOT

**Modelo:** BOXER

**Matrícula:** 8936LVS

**MMA:** 3500

**Carga útil:** 1.355

**Medidas:** 3.70 | 1.88 | 2.20M

**Carrocería:** FURGON

**Trampilla:** No

BOXER FG 435 L3H3 BHD1 140 E 6 ET C



## PREMIUN 310.18D EURO 5 ETIQUETA B

Disponible

**Marca:** RENAULT  
**Modelo:** PREMIUM  
**Matrícula:** 3238LXH  
**MMA:** 18.000  
**Carga útil:** 7.225  
**Medidas:** 7.17 | 2.46 | 2.62M  
**Carrocería:** FRIGORIFICO  
**Trampilla:** Si

PREMIUN 310.18D EURO 5 ETIQUETA B



## DAILY 35C14 2.3 CAJA E6 ETIQUETA C

Disponible

**Marca:** IVECO  
**Modelo:** 35C14  
**Matrícula:** 0936LRP  
**MMA:** 3.500  
**Carga útil:** 825  
**Medidas:** 4.02 | 2.14 | 2.30M  
**Carrocería:** CAJA CERRADA  
**Trampilla:** Si

DAILY 35C14 2.3 CAJA E6 ETIQUETA C



## DAILY FRIGO 35S16 2.3JT E6 ETIQ C

Disponible

**Marca:** IVECO  
**Modelo:** 35C16  
**Matrícula:** 6446KHJ  
**MMA:** 3500  
**Carga útil:** 900  
**Medidas:** 3.34 | 1.54 | 1.77M  
**Carrocería:** FRIGORIFICO  
**Trampilla:** No

DAILY FRIGO 35S16 2.3JT E6 ETIQ C



## DOBLO 1.6MJT 105CV E6 ETIQUETA C

Disponible

**Marca:** FIAT  
**Modelo:** DOBLO CAJA  
**Matrícula:** 5422LXF  
**MMA:** 2454  
**Carga útil:** 769  
**Carrocería:** FRIGO

DOBLO 1.6MJT 105CV E6 ETIQUETA C



## DOBLO 25 1.6MJTD E6 FRIGO E6 ETIQUETA C

Disponible

**Marca:** FIAT  
**Modelo:** DOBLO CAJA  
**Matrícula:** 3790JYY  
**MMA:** 2505  
**Carga útil:** 670  
**Medidas:** 1.69 | 1.36 | 1.06M  
**Carrocería:** FRIGO

DOBLO 25 1.6MJTD E6 FRIGO E6 ETIQUETA C



## ACTROS 2532 NLG FRC MT E5 ETIQUETA B

Disponible

**Marca:** MERCEDES BENZ  
**Modelo:** ACTROS  
**Matrícula:** 5793LTZ  
**MMA:** 26250  
**Carga útil:** 11600  
**Medidas:** 8,91 | 2,50 | 2,55M  
**Carrocería:** FRIGO FRC MT  
**Trampilla:** RETRACTIL

ACTROS 2532 NLG FRC MT E5 ETIQUETA B



## AXOR 1829 NL PLATAFORMA

Disponible

**Marca:** MERCEDES BENZ  
**Modelo:** AXOR  
**Matrícula:** BAST978679  
**MMA:** 18000  
**Carga útil:** 8.870KG  
**Medidas:** 8,30 | 2.48 | 2.40M  
**Carrocería:** PLATAFORMA  
**Trampilla:** ELEVADORA 2.000KG

AXOR 1829 NL PLATAFORMA



## D14 MED 250 E6 ETIQUETA C

Disponible

**Marca:** RENAULT  
**Modelo:** D14 MED 250 E6  
**Matrícula:** 1550LVF  
**MMA:** 14300  
**Carga útil:** 5470  
**Medidas:** 6,80 | 2,46 | 2.35M  
**Carrocería:** FRIGORIFICA FRC  
**Trampilla:** RETRACTIL 200KG

D14 MED 250 E6 ETIQUETA C



## FURGON CAJA CERRADA ELECTRICO

**Disponible**

**Marca:** NISSAN  
**Modelo:** E-NV200 VISIA  
**Matrícula:** BAST602104  
**MMA:** 2240  
**Medidas:** 2.04 | 1.36 | 1.50M  
**Carrocería:** CAJA CERRADA

FURGON CAJA CERRADA ELECTRICO



## NISSAN- CABSTAR NT400 FRIGO FRC

**Disponible**

**Marca:** NISSAN  
**Modelo:** CABSTAR  
**Matrícula:** 8426JMS  
**MMA:** 3500  
**Carga útil:** 552  
**Medidas:** 3,35 | 1,93 | 2,11M  
**Carrocería:** FRIGORIFICO  
**Trampilla:** Si

NISSAN- CABSTAR NT400 FRIGO FRC



## ANTOS 2536 6X2 FRIGO E6 ETIQUETA C

Disponible

**Marca:** MERCEDES BENZ  
**Modelo:** ANTOS  
**Matrícula:** 4213LNM  
**MMA:** 26000  
**Carga útil:** 13750  
**Medidas:** 8.68 | 2.47 | 2.50M  
**Carrocería:** FRIGO  
**Trampilla:** Si

ANTOS 2536 6X2 FRIGO E6 ETIQUETA C



## TRS-3/1 FRIGO FRC

Disponible

**Marca:** MIROFRET  
**Modelo:** E EJES  
**Matrícula:** R0435BCR  
**MMA:** 36000  
**Carga útil:** 31800  
**Medidas:** 13.35 | 2.46 | 2.70M  
**Carrocería:** FRIGO FRC  
**Trampilla:** Si

TRS-3/1 FRIGO FRC



## MIDLUM 220.14L FRC E5 ETIQUETA B

Disponible

**Marca:** RENAULT  
**Modelo:** MIDLUM 220.14  
**Matrícula:** 4944LJR  
**MMA:** 14.000  
**Carga útil:** 4.905  
**Medidas:** 6.50 | 2.45 | 2.30M  
**Carrocería:** FRIGO FRC  
**Trampilla:** Si

MIDLUM 220.14L FRC E5 ETIQUETA B



## ACTROS 1841 FRIGO FRC E5 ETIQUETA B

Disponible

**Marca:** MERCEDES BENZ  
**Modelo:** ACTROS  
**Matrícula:** 3498HLZ  
**MMA:** 18.000  
**Carga útil:** 6.130  
**Medidas:** 7.15 | 2.46 | 2.60M  
**Carrocería:** FRIGO FRC  
**Trampilla:** Si

ACTROS 1841 FRIGO FRC E5 ETIQUETA B



## MIDLUM 270.16L FRIGO E5 ETIQUETA B

Disponible

**Marca:** RENAULT  
**Modelo:** M270.16  
**Matrícula:** 6758LCF  
**MMA:** 16.000  
**Carga útil:** 6.335  
**Medidas:** 7.20 | 2.46 | 2.35M  
**Carrocería:** FRIGO FRC-FRC  
**Trampilla:** Si

MIDLUM 270.16L FRIGO E5 ETIQUETA B



## MIDLUM 180.10EL FRIGO E5 ETIQUETA B

Disponible

**Marca:** RENAULT  
**Modelo:** 180.10  
**Matrícula:** 1406KXW  
**MMA:** 10.000  
**Carga útil:** 2.195  
**Medidas:** 5.40 | 2.46 | 2.25M  
**Carrocería:** FRC  
**Trampilla:** Si

MIDLUM 180.10EL FRIGO E5 ETIQUETA B



## MOVANO L2H1 3T5 PC 136CH E6 ETIQUETA C

Disponible

**Marca:** OPEL  
**Modelo:** MOVANO L2H1  
**Matrícula:** 1498KXW  
**MMA:** 3.500  
**Carga útil:** 985  
**Medidas:** 3.08 | 1.80 | 1.95M  
**Carrocería:** FRC  
**Trampilla:** No

MOVANO L2H1 3T5 PC 136CH E6 ETIQUETA C



## TRANSIT CUSTOM 2.2TDCI FRC E5 ETI B

Disponible

**Marca:** FORD  
**Modelo:** TRANSIT  
**Matrícula:** 7040KJX  
**MMA:** 2.900  
**Carga útil:** 884  
**Medidas:** 2.59 | 1.48 | 1.26M  
**Carrocería:** FRC

TRANSIT CUSTOM 2.2TDCI FRC E5 ETI B



## DAILY 70C18 FRC E6 ETIQUETA C

Disponible

**Marca:** IVECO  
**Modelo:** 70C18  
**Matrícula:** 3526KTC  
**MMA:** 7.200  
**Carga útil:** 2.880  
**Medidas:** 4.20 | 2.16 | 2.20M  
**Carrocería:** FRIGO FRC  
**Trampilla:** Si

DAILY 70C18 FRC E6 ETIQUETA C



## 72C170 L FRCX E5 ETIQUETA B

Disponible

**Marca:** IVECO  
**Modelo:** DAILY  
**Matrícula:** 2395KDV  
**MMA:** 7.200  
**Carga útil:** 7.200  
**Medidas:** 4.15 | 2.12 | 2.16M  
**Carrocería:** FRIGO FRCX  
**Trampilla:** Si

72C170 L FRCX E5 ETIQUETA B



## ML120E22 FRC E6 ETIQUETA C

Disponible

**Marca:** IVECO  
**Modelo:** 120.22  
**Matrícula:** 5119JMJ  
**MMA:** 11.040  
**Carga útil:** 3.425  
**Medidas:** 5.20 | 2.46 | 2.25M  
**Carrocería:** FRC  
**Trampilla:** Si

ML120E22 FRC E6 ETIQUETA C



## ML180E28P FRIGO E6 ETIQUETA C

Disponible

**Marca:** IVECO  
**Modelo:** 180.28  
**Matrícula:** 5621JXJ  
**MMA:** 18.000  
**Carga útil:** 8.170  
**Medidas:** 6.50 | 2.46 | 2.35M  
**Carrocería:** FRC  
**Trampilla:** Si

ML180E28P FRIGO E6 ETIQUETA C



## PARTNER ETIQUETA C COCHE TALLER

Disponible

**Marca:** PEUGEOT  
**Modelo:** PARTNER  
**Matrícula:** 8852LJS

PARTNER ETIQUETA C COCHE TALLER




## SCANIA - R410 4X2 TRACTORA E6 ETIQUETA C

Disponible

**Marca:** SCANIA  
**Modelo:** R410  
**Matrícula:** 9963HYW  
**MMA:** 18.000  
**Carrocería:** CABEZA TRACTORA

SCANIA - R410 4X2 TRACTORA E6 ETIQUETA C




## PEUGEOT - BOXER - BAST39939

Disponibile

**Marca:** PEUGEOT

**Modelo:** BOXER

**Matrícula:** BAST39939




## VOLKSWAGEN - GOLF - 6333JTG

Disponibile

**Marca:** VOLKSWAGEN

**Modelo:** GOLF

**Matrícula:** 6333JTG




## FIAT - SCUDO - 3296KDD

Disponibile

**Marca:** FIAT

**Modelo:** SCUDO

**Matrícula:** 3296KDD




## IVECO - 65C18 - 3359LRG

Disponibile

**Marca:** IVECO

**Modelo:** 65C18


**Matrícula:** 3359LRG



## IVECO - 35C15 - 0984HZG

Disponibile

**Marca:** IVECO  
**Modelo:** 35C15  
**Matrícula:** 0984HZG



## DAF - LF55 220.15 - BAST496321

Disponibile

**Marca:** DAF  
**Modelo:** LF55 220.15  
**Matrícula:** BAST496321

## IVECO - 70C18 - BAST643672

Disponible

**Marca:** IVECO  
**Modelo:** 70C18  
**Matrícula:** BAST643672




## T430 SLEEPER CAB T4X2 E6

Disponible

**Marca:** RENAULT  
**Modelo:** TRACTORA 430  
**Matrícula:** 4644LKN  
**MMA:** 18.000  
**Carrocería:** TRACTORA


T430 SLEEPER CAB T4X2 E6



## RENAULT - MIDLUM 220.14 - 6058

Disponibile

**Marca:** RENAULT  
**Modelo:** MIDLUM 220.14  
**Matrícula:** 6058



## 95CV E6 EXP-022

Disponibile

**Marca:** OPEL  
**Modelo:** VIVARO  
**Matrícula:** BAST611067

95CV E6 EXP-022



## DAILY 72C18 FRIGO E6 ETIQUETA C

Disponible

**Marca:** IVECO  
**Modelo:** 72C18  
**Matrícula:** 7010KVK  
**MMA:** 7.200  
**Carga útil:** 2.980  
**Medidas:** 4.05 | 2.10 | 2.10M  
**Carrocería:** FRIGO  
**Trampilla:** Si

DAILY 72C18 FRIGO E6 ETIQUETA C



## 70C18 FRIGO E6 ETIQUETA C

Disponible

**Marca:** IVECO  
**Modelo:** 72C18  
**Matrícula:** 6225KXS  
**MMA:** 7.200  
**Carga útil:** 2.615  
**Medidas:** 5.00 | 2.10 | 2.10M  
**Carrocería:** FRC  
**Trampilla:** Si

70C18 FRIGO E6 ETIQUETA C



# ALQUILERES FRIGORÍFICOS

Avda. de Madrid, 34 Pol. Ind. Albresa  
28320 Pinto, Madrid  
+34 685 20 30 40  
info@alquileresfrigorificos.com  
www.alquileresfrigorificos.com